

# ***Elementos destacados del Sistema de Información Regional: Situación social y alimentaria***

Región Centro Norte Costera



agosto, 2024

# Elementos destacados del Sistema de Información Regional

Presentamos los resultados del mes de *agosto del año 2024*, sobre las condiciones socio alimentarias en la región Centro Norte Costera, la cual para esta investigación está dividida en tres (03) subregiones, nueve (09) áreas geográficas y 19 poblaciones (Cuadro 1).

Cuadro 1. Localidades de la región Centro Norte Costera consideradas para la investigación. Agosto 2024.

Subregión	Aéreas Geográficas	Población	
Valles Altos de Carabobo y Yaracuy (VACyY)	Valle de Chirgua	Chirgua	
	Valles Altos de Carabobo	Montalbán	
		Miranda	
		Canoabo	
Valles altos de Yaracuy	Nirgüa		
Depresión del Lago de Valencia y Valles Costeros (DLVyVC)	Depresión del Lago de Valencia	Vista Alegre (Mariara)	
		San Mateo	
		Güigüe	
		Turagua	
		Tocorón	
		Los Bagres (Tucutunemo)	
		San Francisco de Asís	
		Zuata	
		Cordillera de la Costa y Valles Costeros	Colonia Tovar
			Ocumare de la Costa
Barlovento	Barlovento Sur	El Clavo	
	Barlovento Sur	El Guapo	
	Barlovento Costa	Cúpira	
	Barlovento Norte	El Café	

# Percepción de los cambios en la situación económica y social

El principal problema que más preocupa a la población es la deficiencia en los servicios públicos electricidad, agua y gas (39%)

La percepción del año 2024 es que será peor a mucho peor en un 68% de la región



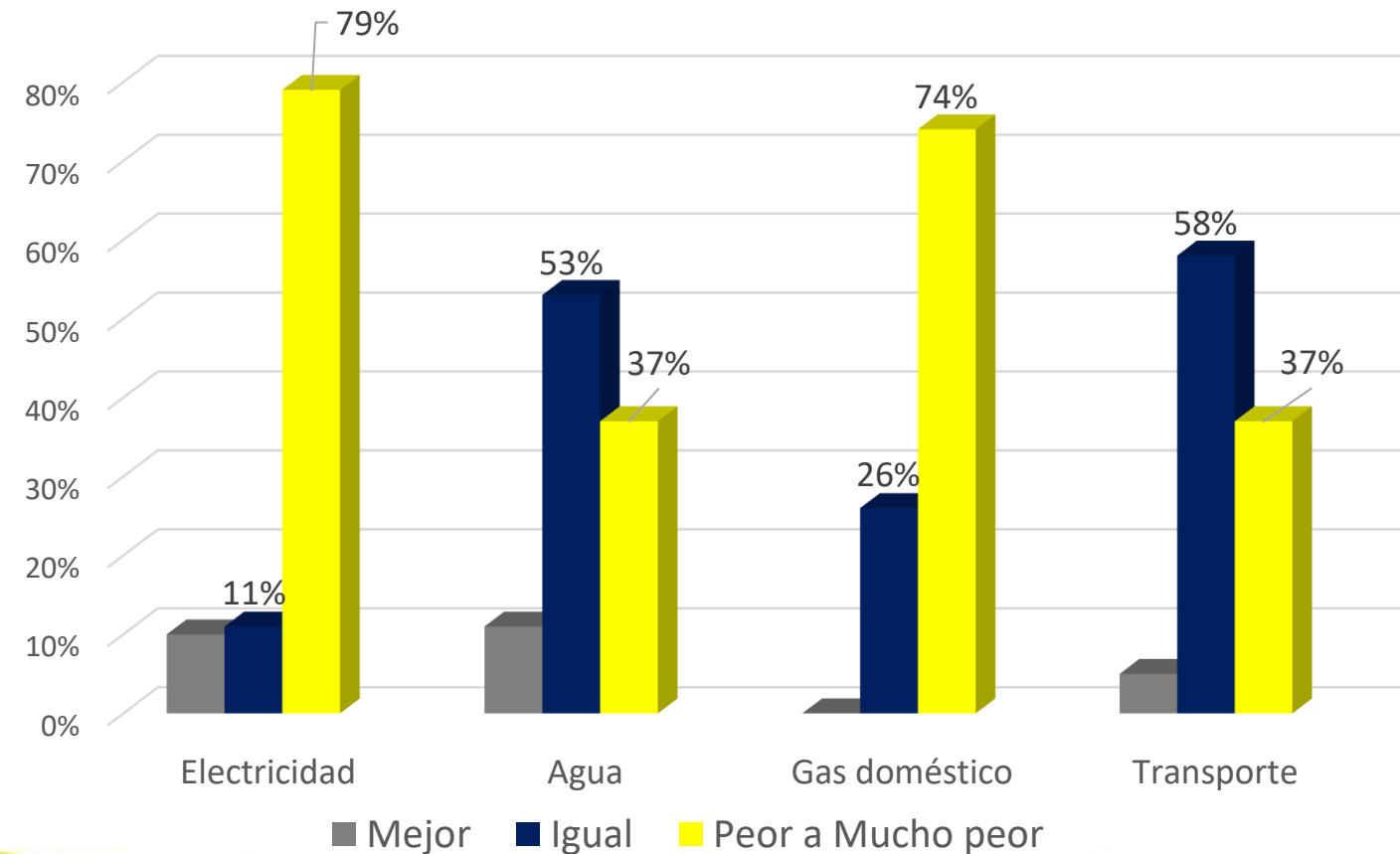
**El empleo formal**

**El empleo informal**

**Las actividades ilegales**

No han cambiado en un 79% de la región.

# Servicios públicos



- El *servicio de electricidad* se encuentra peor a mucho peor (79%).
- El *suministro de agua* se encuentra igual (53%).
- El *suministro de gas doméstico* ha empeorado (74%).
- El *servicio de transporte* se considera peor a mucho peor (37%).
- El 68% de la región se encuentran cocinando con gas doméstico, y se ha incrementado nuevamente **cocinar a leña** (21%).
- El *servicio de CANTV* ha empeorado en 74 %.
- La *telefonía celular e internet* ha empeorado en 47%.

*Opinión acerca del funcionamiento de los servicios públicos: electricidad, agua y gas en la región CNC agosto 2024.*

# Situación de los combustibles



Abastecimiento de gasolina y gasoil

Difícil en 63% de las localidades de la región

Precio promedio de la gasolina

1 US\$ por litro

El Organismo responsable de la organización del suministro de combustible son los **Militares** en 53% de las localidades



## Situación de la Educación y la Niñez

- El funcionamiento de los comedores u otras formas de alimentación en las escuelas de la localidad fue **mal** en el **58%** de la región.



- El funcionamiento de las escuelas en el último periodo escolar es percibido como **regular** en el **84 %** de las localidades de la CNC.

## Situación salud



- Los centros para la atención de salud en la región CNC, se encuentran de **Peor a Mucho Peor** en el **58%** y su funcionamiento está en **84%** de las localidades **mal**

# *Apoyo al Ingreso*

- Los bonos otorgados por el gobierno nacional a través del Sistema Patria tuvieron una frecuencia de 30 días o menos en el 79% de la región CNC. El valor promedio del bono entregado es 178 Bs. lo que equivale a 4,85 US\$.

- Las familias que reciben apoyos a sus ingresos desde el exterior se han mantenido igual en 79% de las localidades.

## Llegadas y salidas de la localidad

- La emigración existente es 68% hacia países suramericanos.
- En el 89% de la región se considera que no han regresado personas o familias que habían emigrado del país.
- Después del proceso electoral se considera que en 99% de las localidades tienen disposición de emigrar.



## Conflictividad y relación con los poderes públicos

Se registraron protestas en 74% de las localidades, siendo los motivos de las protestas el abuso de poder, falta de combustible, transporte y deficiencias en electricidad, agua y gas.

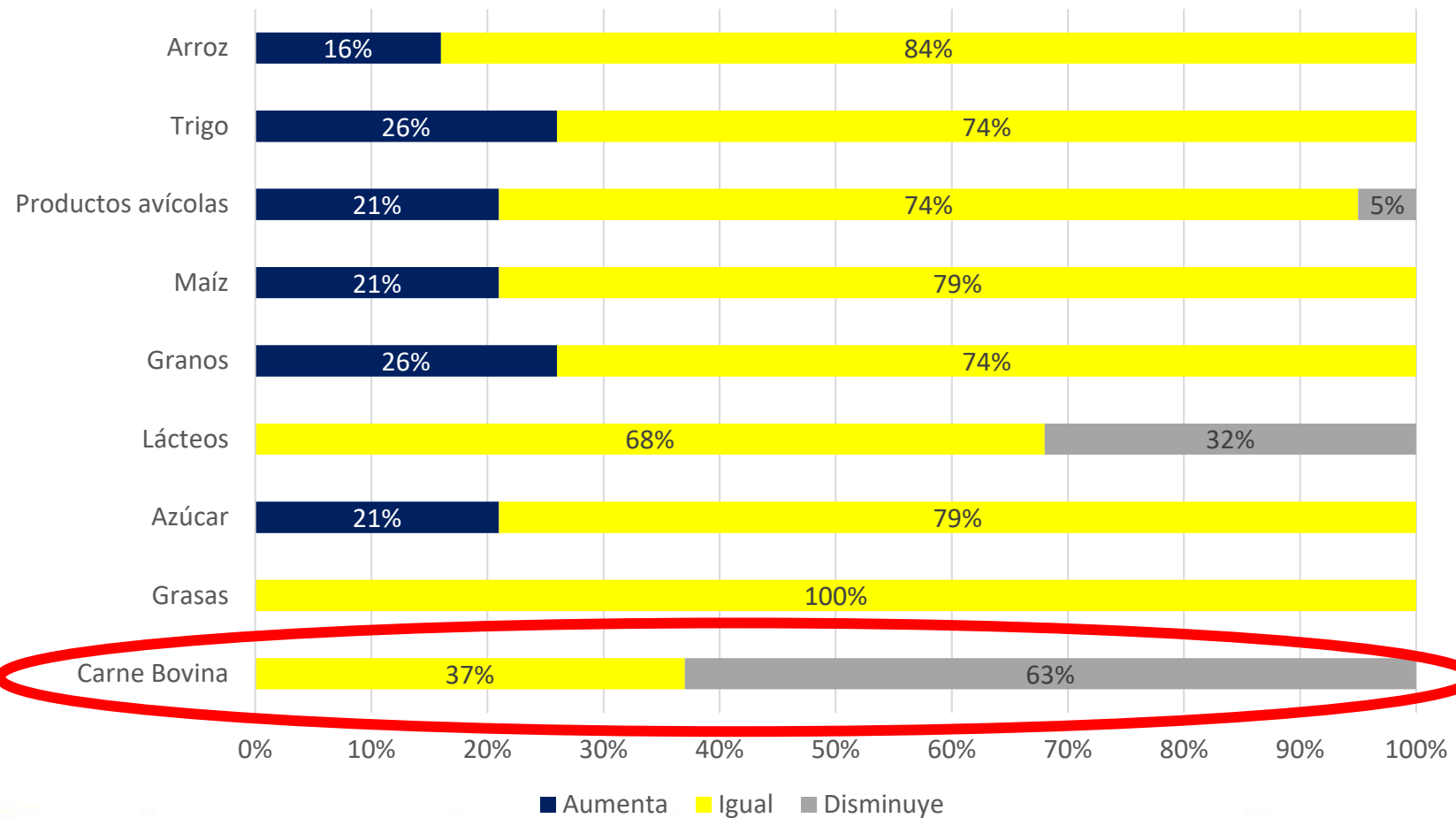
## Seguridad personal, violencia y delincuencia

- La percepción del nivel de delincuencia y seguridad personal se considera que no ha cambiado en un 79%.
- Las actividades delictivas consideradas más importantes en la región fueron los robos (52%), venta de drogas (28%) y extorsión (20%).





# Cambios en el consumo general



El *consumo general* de la región respecto al año pasado se percibe que *se encuentra igual en el 89%* de las localidades.

Se observa la mayor **disminución** en el consumo en *la carne bovina (63%) y lácteos (32%)*.

**Comparación del consumo de 9 productos alimenticios en la región CNC para el mes de agosto 2024**

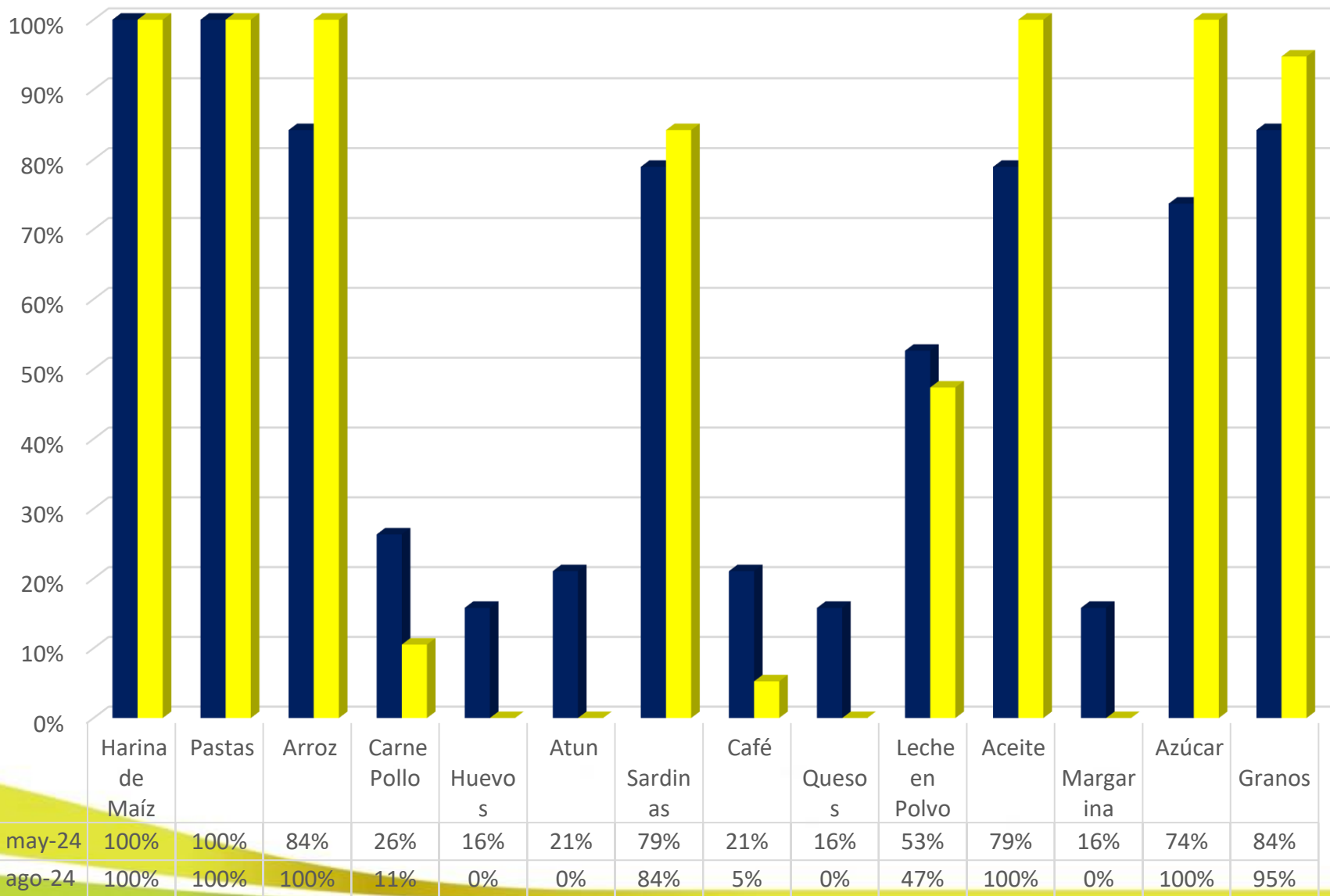
# Resultados alimentarios



- La *frecuencia de compra* de los alimentos más común de las familias de bajos ingresos fue *32% diaria*.
- Las *formas de pago más comunes* en la región en el mes de agosto fueron: tarjeta de débito (34%), seguido de efectivo en otras monedas (32%), carnet de la patria, transferencia, efectivo en bolívares (18%) y por último pago móvil (16%).

*En 70% de las localidades han señalado que la dificultad más importante para la compra de alimentos es el bajo poder adquisitivo.*

# Comités Locales de Abastecimiento y Producción (CLAP)



Frecuencia de entrega de las cajas CLAP

La entrega de la caja o bolsa CLAP, en 79% de las localidades tuvo una frecuencia de 30 días o menos, 21% más de 30 hasta 45 días.

Quejas más frecuentes de las cajas CLAP

La calidad de los productos (63%).

*Comparación del contenido de la caja o bolsa CLAP en la región CNC en agosto y mayo 2024.*

# Contáctanos

 <https://www.facebook.com/RedAAVen>

 <https://twitter.com/RedAgroaliment1>

 @redagroalimentaria

 <https://www.youtube.com/channel/UC9WJdFQ1EnC2CDWENvmAcWA>

Nuestras páginas web:

<http://redagroalimentaria.website/>

<https://red-agroalimentaria-de-venezuela-1-rav2.hub.arcgis.com/>

<https://redagroalimentaria.net/>